

Stichting Molen De Vijf Gebroeders

Heinkenszand

**Financieel Verslag
over het boekjaar 2024**

februari 2025

Inhoudsopgave

	pagina
Algemene toelichting op het resultaat.....	3
Overzicht van inkomsten, uitgaven en banksaldi.....	4
Vaste activa en afschrijvingen.....	7
Resultatenrekening.....	8
Balans.....	9
SIM subsidies en onderhoud.....	10
Begroting 2025.....	11

Algemene toelichting op het resultaat

Het jaar 2024 was voor de Stichting Molen de Vijf Gebroeders minder gunstig dan het voorafgaande jaar 2023. Halverwege het jaar zag het er even wat somber uit: achterblijvende inkomsten en stijgende kosten dreigden te resulteren in een verliessituatie. Uiteindelijk viel het nog wel mee. Vóór afschrijvingen werd een bescheiden winst geboekt van ruim €800; door de afschrijvingen kwam het resultaat uit op een verlies van €1300. Wat zijn de redenen voor de minder gunstige situatie?

Eigenlijk moet gezegd worden dat 2023 een uitzonderlijk goed jaar was, met een winst van €5800. De “dorpsrun” bracht toen het mooie bedrag van €1250 op, en er was een extra sponsorbijdrage namens de RABO van €2500 in verband met de aanschaf van zonnepanelen. Beide eenmalige inkomsten hadden we niet in 2024. De opbrengst van de RABO-clubactie was weer zeer welkom, ondanks dat die iets lager uitviel dan in 2023. Het totaal aan bijdragen van onze donateurs is redelijk constant. Dit jaar waren er wat meer incidentele giften. Toch maken we ons een beetje zorgen over ons donateurenbestand, dat dreigt te verouderen. Er komen weinig nieuwe donateurs bij. Om deze reden zal er in 2025 een donateurswervingsactie worden gehouden. Verhuur is een zeer belangrijke inkomstenbron geworden. Met name de verhuur aan SRVZ is belangrijk, vanwege de omvang en vanwege de stabiliteit. De volgende tabel laat de bruto verhuurinkomsten zien verdeeld in twee categorieën.

Stg Reg Zorgverlening	Andere organisaties en particulieren
€ 6 158	€ 2 744

Aan de uitgavenkant vallen een paar zaken op. De kosten van inkoop van meel en ander zaken die in de Meuleschure verkocht worden zijn aanzienlijk teruggelopen. Dat zien we ook terug in de sterk verminderde opbrengst uit de verkoop. Daarentegen is de marge fors toegenomen: van ca. 30% naar bijna 50%. Het is lastig te duiden waar dat aan ligt. Een grote stijger zien we terug bij de onderhoudskosten. Die gingen van €10 000 naar €14 500, een stijging van 45%. Dit zijn de totale onderhoudskosten, zowel van de kosten die onder de SIM subsidie vallen als alle andere onderhoudskosten. Voor een deel is deze stijging veroorzaakt door het schilderwerk aan de molen dat in 2024 plaatsvond, en waarvoor gedurende enkele weken een hoogwerker gehuurd moest worden. Maar er waren ook veel kleine uitgaven. We worden hier geconfronteerd met de aanzienlijke prijsstijgingen voor bijvoorbeeld verf en houtproducten. Voor de post huisvesting zien we een stijging van 20%. Dat zijn de kosten van elektra, water, internet en verzekeringen.

In de loop van 2024 heeft een wisseling in het penningmeesterschap plaatsgevonden. Die is over het geheel genomen bijzonder gladjes verlopen. De administratie is hier en daar wat gestroomlijnd, en er zijn wat nuancerings aangebracht in de financiële rapportage. Dat is ook te zien in de tabel waarbij de balans situaties van eind 2023 en eind 2024 vergeleken worden. In de balans van 2024 zijn geen vorderingen en schulden opgenomen. De reden daarvoor wordt in de paragraaf over de balans toegelicht. Tevens is duidelijk gemaakt dat van de financiële reserve een bedrag van €25 000 is gereserveerd voor calamiteiten, conform het advies van “De Hollandsche Molen”. Uit het balans overzicht blijkt dat de financiële situatie van onze stichting gezond is te noemen, ondanks wat zorgpuntjes betreffende de teruglopende inkomsten en oplopende kosten.

Activa			Passiva		
per 31-12	2024	2023	per 31-12	2024	2023
Vaste activa	€ 69 962	€ 72 107	Kapitaal	€ 82 494	€ 94 988
Vorraden	€ 500	€ 500	Reservering	€ 25 000	€ 14 555
Vorderingen		€ 2 100	Schulden		€ 1 480
Liquide middelen	€ 37 032	€ 36 316			
Totaal	€107 494	€111 023	Totaal	€107 494	€111 023

Overzicht van inkomsten, uitgaven en banksaldi

De bankrekening bij de Rabobank, de Rekening-Courant vormt de basis van de financiële administratie. Alle uitgaven en inkomsten zijn vroeger of later terug te vinden op een transactie afschrift. Alle posten worden toegewezen aan een boeking categorie of subcategorie. Hieronder is een samenvatting te vinden van alle Rekening-Courant transacties in 2024.

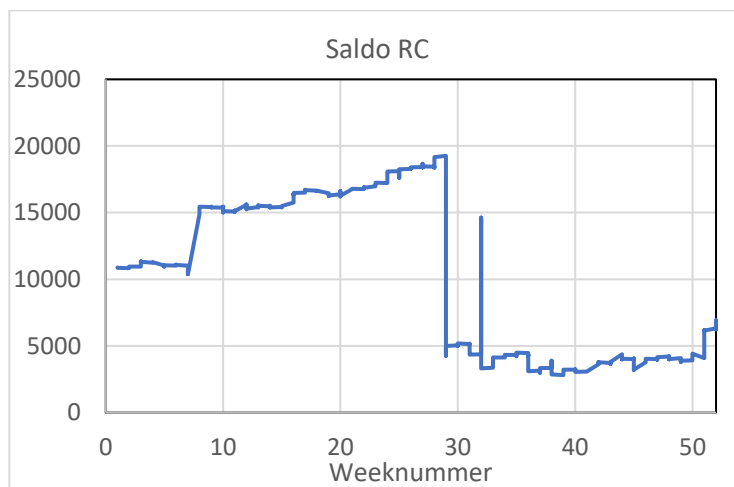
D5G Rekening Courant - Samenvatting periode 1 januari 2024 - 31 december 2024					
Baten			Lasten		
Storting vanuit spaarrekening		€ 10 000,00	Inkoop		€ 2 229,01
Verkoop		€ 4 379,87	tarwe	€ 1 155,36	
meelverkoop	€ 2 699,21		verpakking e.d.	€ 216,27	
consumpties	€ 814,03		consumabel	€ 588,49	
markten	€ 806,79		ingrediënten	€ 186,96	
kaarten	€ 59,84		apparatuur	€ 39,95	
Diensten		€ 9 497,51	bestek	€ 23,98	
rondleidingen	€ 325,26		kaarten	€ 18,00	
verhuur	€ 8 902,25		Communicatie		€ 1 391,77
touwslaan	€ 270,00		bankkosten	€ 246,02	
Subsidies		€ 6 626,00	secretariaat	€ 47,25	
NRF voorschot	€ 4 500,00		pr/edu	€ 135,50	
Gemeente	€ 2 000,00		lidmaatschappen ed	€ 196,87	
Provincie Draaipremie	€ 126,00		bijeenkomsten	€ 766,13	
Sponsorbijdragen		€ 583,29	Huisvesting		€ 5 214,33
Giften en Donaties		€ 2 822,27	nutsbedrijven	€ 1 650,36	
giften	€ 508,27		verzekering & belasting	€ 1 576,94	
donaties	€ 2 314,00		terreininrichting	€ 1 675,65	
Rente op spaarrekening		€ 262,21	diversen/schoonmaak	€ 311,38	
Overige baten		€ 115,56	Onderhoudskosten		€ 14 552,52
			sim	€ 12 756,69	
			niet subsidiabel	€ 1 358,64	
			gereedschap	€ 437,19	
			Overige lasten		€ 64,00
			Storting naar spaarrekening		€ 15 000,00
Totaal		€ 34 286,71	Totaal		€ 38 451,63

Zoals is te zien was er wat betalingsverkeer tussen de Rekening-Courant (RC) en de spaarrekening(en). Het streven is om het bedrag dat op de Rekening-Courant staat redelijk laag te houden, voldoende voor acute betalingen. Doel is uiteraard de rente-inkomsten te maximaliseren. Op het RC-saldo wordt geen rente uitgekeerd. Voor grotere bedragen (voor onderhoud) wordt soms een bedrag overgeheveld van spaar naar RC. Netto is in 2024 €5 000 van RC naar de spaarrekening(en) overgeboekt. In 2024 is een tweede spaarrekening geopend: RABO TijdslotSparen. Opnames van die rekening komen pas na 90 dagen beschikbaar. Daartegenover staat een iets hogere rente in vergelijking met de BedrijfsSparRekening.

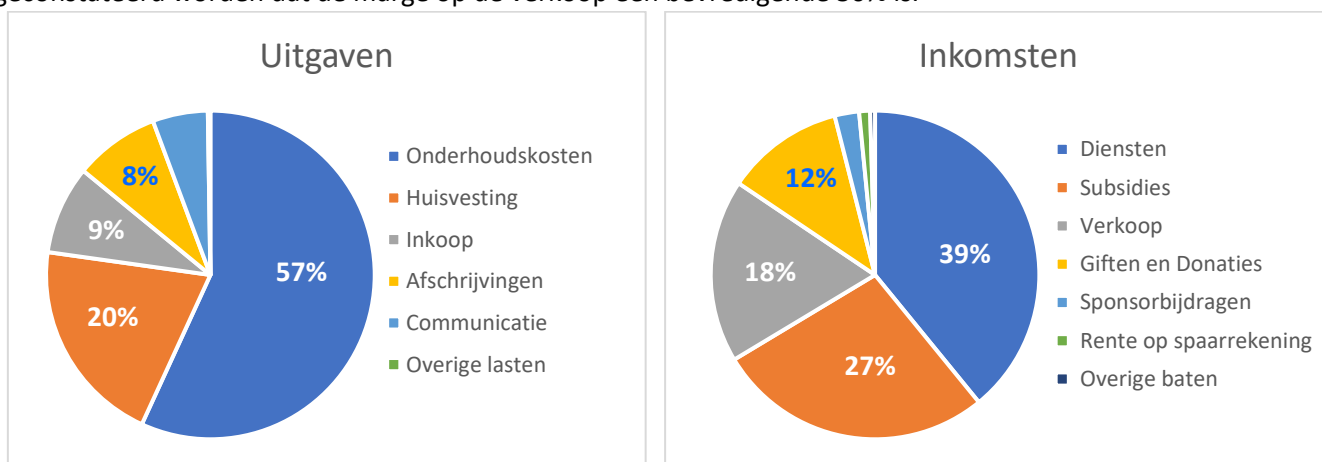
Saldo overzicht 2024		Begin	Eind	Vershil
Rekening Courant	NL72RABO0128520752	€11 127,32	€ 6 962,40	€ -4 164,92
BedrijfsSparRekening	NL86RABO1471477061	€25 000,00	€10 000,00	€-15 000,00
RABO TijdslotSparen	NL33RABO1273464737	€ -	€20 000,00	€ 20 000,00
Totaal		€36 127,32	€36 962,40	€ 835,08

Puur op basis van de saldo's op de diverse rekeningen kan geconstateerd worden dat er een positief resultaat van € 835 geboekt is.

Het saldooverloop op de Rekening-Courant illustreert wat er in 2024 gebeurd is. De opening van een nieuwe spaarrekening (in week 29) is duidelijk zichtbaar als een afname van het saldo op de Rekening-Courant. In week 32 gaat er wat geld heen en weer, van de spaarrekening naar Rekening-Courant, gevolg door betaling van de schilder. Na de zomer stabiliseert het saldo tussen €3000 en €4000. Waarschijnlijk kan het saldo nog wel iets lager gehouden worden. Elke €1000 minder op de Rekening-Courant lever op jaarbasis €20 - €25 aan rente op.



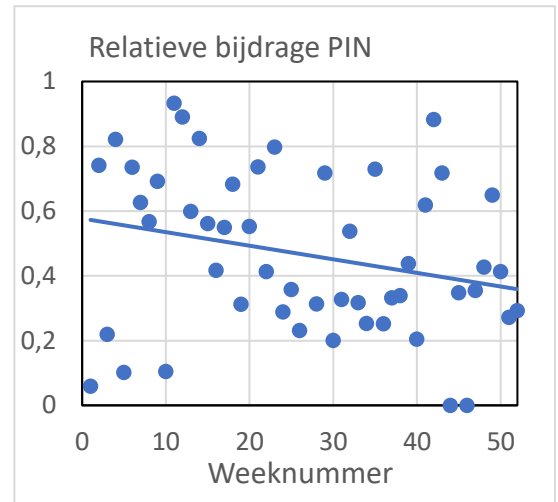
Taartdiagrammen geven een duidelijk beeld van de verdeling van uitgaven en inkomsten over de diverse categorieën. Onderhoudskosten vormen de bulk van de uitgaven, op ruime afstand gevolgd door de kosten van huisvesting. Onderhoud (van de molen) kan worden gezien als de zin van het bestaan van de stichting. De rest van de uitgaven zouden direct of indirect noodzakelijk moeten zijn om het onderhoud te kunnen plegen. Aan de inkomstenkant valt op hoe belangrijk de post “Diensten” is geworden, dat is dus voornamelijk verhuur. Die bron is zelfs belangrijker dan de post “Subsidies”. Vergelijken we de posten “Verkoop” en “Inkoop” dan kan geconstateerd worden dat de marge op de verkoop een bevredigende 50% is.



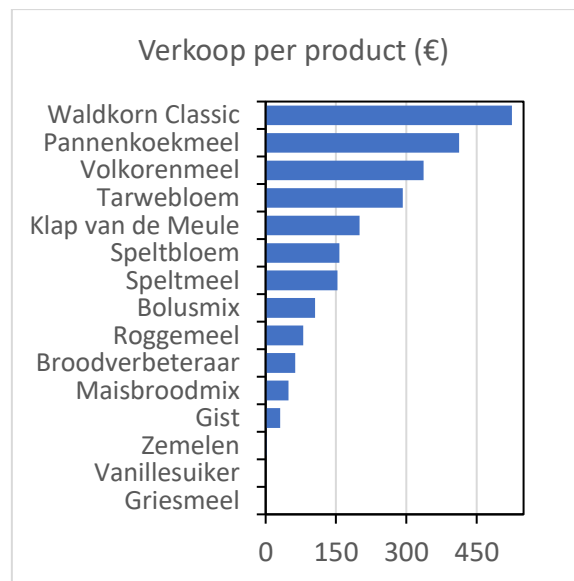
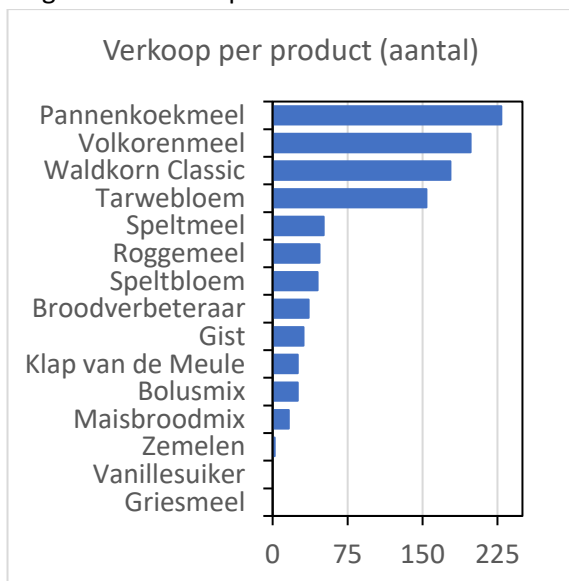
Bij de verkoop in de Meuleschure zijn er voor de klanten twee manieren om te betalen: contant of via PIN. Sinds enige tijd hangt er in de molen een zogenaamde QR-code, waarmee bezoekers een donatie kunnen doen via hun telefoon. Van die QR-code is nog nauwelijks gebruik gemaakt.

Aan een pinbetaling zijn kosten verbonden: 2% van het gepinde bedrag, plus €0,15 voor de wekelijkse overschrijving van alle pinbetalingen naar de Rekening-Courant.

Contant geld is ook niet gratis op de bankrekening te zetten: storten kost €6 per keer. Maar storten proberen we zoveel mogelijk te voorkomen. Het duurt is betalen met de QR-code, daar gaat altijd €0,26 van af, op elke individuele betaling. Dat is een reden om in de Meuleschure geen QR-code op te hangen. Steeds meer mensen hebben weinig of geen contant geld bij zich. Dat roept de vraag op: welk deel van de verkopen wordt nog contant afgerekend. Over het hele jaar blijkt dat gemiddeld nog ongeveer 50% te zijn. Een trendanalyse van de relatieve bijdrage van pinbetalingen in 2024 laat zien dat dit enorm varieert van week tot week. De trend lijkt zelfs negatief te zijn, dus naar meer contant betalingen, maar gezien de spreiding zou de verhouding net zo goed constant kunnen zijn.



Wekelijks worden de verkopen in de Meuleschure geadmistreerd. Het is interessant om te zien welke producten het best lopen. De volgende histogrammen zijn gebaseerd op de verkopen in de Meuleschure; de verkopen via wederverkopers zijn niet meegenomen. Er zijn een paar marginale producten: de verkopen voor griesmeel, vanillesuiker en zemelen zijn nul of praktisch nul. Als we kijken naar het verkochte aantal producten dan is pannenkoekenmeel duidelijk de topper. Kijken we naar de verkoopwaarde, dan staat de Waldkorn bovenaan. Klap van de Meule bungelt wat onderaan qua verkoopaantallen, maar klimt (uiteraard) naar boven als het gaat om verkoopwaarde.



Vaste activa en afschrijvingen

De volgende tabel toont de waarde van de bezittingen sinds het jaar 2018. Afschrijving vindt plaats volgens een vast patroon:

- In het jaar van aanschaf wordt de verwachte (economische) levensduur vastgesteld. Het jaarlijkse afschrijvingsbedrag volgt als: $\{\text{jaarlijkse afschrijving}\} = \{\text{beginwaarde}\} / \{\text{levensduur in jaren}\}$.
- In het jaar van aanschaf wordt niet afgeschreven, de eerste afschrijving is in het jaar ná aanschaf. (Uitzondering: de zonnepanelen.)
- Het is mogelijk om versneld af te schrijven, zoals in een aantal gevallen is gebeurd.
- Investerings van minder dan €500 worden niet opgenomen in de afschrijvingstabel.
- Activa die zijn afgeschreven blijven in principe staan in de tabel. Ze kunnen eventueel verwijderd worden als er een vervangingsinvestering gedaan is, als ze dus echt, fysiek, afgeschreven waren.

Afschrijvingstabel Molen de Vijf Gebroeders		Jaar aanschaf	Looptijd (jaar)	Aanschaf-waarde	Jaarlijkse Afschrijving	waarde op 31 december van het jaar ...						
						2018	2019	2020	2021	2022	2023	2024
Alle bedragen in €												
Molen	M molen, ruwbouw	2002		1	0	1	1	1	1	1	1	1
	M molenaarswerk	2007		1	0	1	1	1	1	1	1	1
Terrein	T toegangshekken 2 stuks	2012	25	3600	144	2736	2592	2448	0			
	T vlaggenmasten 3 stuks	2010	30	600	20	440	420	400	0			
	T picknicktafels 2 stuks	2009	15	600	40	240	200	160	120	80	40	0
	T terrasmeubilair	2015	10	1000	100	700	600	500	400	300	200	100
Meuleschure	G fundering	2015	0	10000	0	10000	10000	10000	10000	10000	10000	10000
	G opstal	2015	0	30000	0	30000	30000	30000	30000	30000	30000	30000
	G houten buitenwand	2015	40	16000	400	14800	14400	14000	13600	13200	12800	12400
	G schilderwerk buiten	2015	8	800	100	500	400	300	200	100	0	
	G sanitair	2015	25	1000	40	880	840	800	760	720	680	640
	G keuken	2015	15	600	40	480	440	400	360	320	280	240
	G apparatuur	2015	10	400	40	280	240	200	160	120	80	40
	G verwarming	2015	10	1000	100	700	600	500	400	300	200	100
	G zonnepanelen	2023	10	7900	790						7770	6980
Inventaris	I kasten	2012	20	500	25	350	325	300	275	250	225	200
	I tafels & stoelen	2015	10	500	50	350	300	250	200	150	100	50
Apparatuur	A mengketel	2009	50	2500	50	2050	2000	1950	1900	1850	1800	1750
	A pletmachine	2010	30	3000	100	2200	2100	2000	1900	1800	1700	1600
	A tremel	2010	30	1500	50	1100	1050	1000	950	900	850	800
	A buil	2010	30	6000	200	4400	4200	4000	3800	3600	3400	3200
	A doseerinstallatie	2010	30	3000	100	2200	2100	2000	1900	1800	1700	1600
	A weegschalen	2013	10	500	50	250	200	150	100	50	0	
	A inpaktafel	2012	25	500	20	380	360	340	320	300	280	260
Totaal						75038	73369	71700	67347	65842	72107	69962

Resultatenrekening

De Resultatenrekening, ook wel “winst- en verliesrekening” genoemd, is nauw verbonden met het gecondenseerde overzicht van de rekening-courant. Het verschil: in de resultatenrekening worden de afschrijvingen meegenomen. En, de resultatenrekening is in balans door de post *verlies* (aan creditzijde) of de post *winst* aan debetzijde. Stichting de Vijf Gebroeders heeft in 2024 een negatief resultaat geboekt van €1310.

Debet (uitgaven)		Credit (inkomsten)	
Inkoop	€ 2 229,01	Verkoop	€ 4 379,87
Communicatie	€ 1 391,77	Diensten	€ 9 497,51
Huisvesting	€ 5 214,33	Subsidies	€ 6 626,00
Onderhoudskosten	€ 14 552,52	Sponsorbijdragen	€ 583,29
Overige lasten	€ 64,00	Giften en Donaties	€ 2 822,27
Afschrijvingen	€ 2 145,00	Rente op spaarrekening	€ 262,21
		Overige baten	€ 115,56
		Verlies	€ 1 309,92
Totaal	€ 25 596,63	Totaal	€ 25 596,63

Balans

De balans vat de staat van de bezittingen samen (Activa) zoals die aanwezig waren op 31 december 2024. De Activa kant van de balans wordt in evenwicht gehouden door de andere kant: de Passiva.

Balans per 31 december 2024

Activa

Vaste activa	€ 69 962
Molen	€ 2
Terrein	€ 100
Meuleschure	€ 60 400
Inventaris	€ 250
Apparatuur	€ 9 210
Vorraden	€ 500
Liquide middelen	€ 37 032
Rekening Courant	€ 6 962
BedrijfsSpaarRekening	€ 10 000
RABO TijdslotSparen	€ 20 000
Kas Meuleschure	€ 70
Totaal	€ 107 494

Passiva

Kapitaal	€ 82 494
Reservering	€ 25 000
Totaal	€ 107 494

De vaste activa volgen uit de afschrijvingstabel. De post voorraden wordt (zoals altijd) geschat op €500. De liquide middelen bestaan uit de saldi van de bankrekeningen, plus de geldvoorraad in kas. Op 30 december is het aanwezige kasgeld gestort op de Rekening Courant, behoudens €70 wisselgeld. Aan de rechterkant van de balans staat duidelijk aangegeven dat er een financiële reserve aangehouden wordt van € 25 000 voor eventuele grote calamiteiten (het afbreken van een molenwiek bijvoorbeeld).

SIM subsidies en onderhoud

De Rijksdienst voor het Cultureel Erfgoed (RCE) heeft over de periode van 2019 - 2024 aan Stichting “Molen de Vijf Gebroeders” een Subsidie voor het In stand houden van Monumenten (SIM) van €27 000 toegekend. Deze subsidie dekt 50% van de geraamde kosten. Jaarlijks wordt 1/6 deel van het geraamde totaalbedrag als voorschot verstrekt, zijnde € 4 500,-. Onder- of overbesteding van dat bedrag moet aan het eind van de periode worden verrekend.

De besteding aan onderhoudsactiviteiten die onder de SIM regeling vallen was in 2024 € 12 757. Het gaat om onderhoud van de molen; onderhoud aan de “Meuleschure” valt niet onder de SIM regeling. De bestedingen waren als volgt:

Datum	Bedrag	Naam	Omschrijving
12-feb-24	€ 70,12	koning molenzeilen	4 onderhoektouwen
18-mrt-24	€ 214,90	Zuidweg-Zwartepoorte	reparatie zinkengoot 2e deel
2-mei-24	€ 40,17	vaneijzerenmachinebouw	Verzwaren strop spilbalk
10-jul-24	€ 68,50	Hubo Kapelle	Schoor galerijreling
23-jul-24	€ 31,30	Touw bestellen.nl	Stuurtouw Pal en kikkerlussen
7-aug-24	€ 11 301,29	Huijsman Schilders	Schilderwerk kap, kuip en staartwerk
17-sep-24	€ 356,49	Hommema	Inspectie bliksembeveiliging
23-sep-24	€ 50,77	Online	1 liter Sikkens Cetol
25-sep-24	€ 18,45	Sagro	RVS bouten op roeden
02-nov-24	€ 238,37	Inprevo	Onderhoud brandblussers
12-nov-24	€ 27,53	Goetheer bouwmanagement	Reparatie busdeur
19-dec-24	€ 338,80	Zuidweg-Zwartepoorte	Reparatie dakgoot, naden solderen
totaal			€ 12 756,69

2024 was het laatste jaar van de subsidieperiode. In totaal is in de 6 jaar € 55 800 besteed aan onderhoud, dat is iets meer dan de geplande € 54 000 waarop het jaarlijkse voorschot gebaseerd was. Een kleine overbesteding wordt alsnog vergoed. Volgens onderstaande berekening mogen we in 2025 nog rekenen op een restant-subsidie van € 900. Dat bedrag is in de begroting 2025 opgenomen.

totale besteding 2019-2024 (6 jaar periode)	€ 55 800,84
jaarlijks voorschot op subsidie €4500	
bestedingsbedrag op basis van voorschot $2 \times 6 \times €4500 =$	€ 54 000,00
over-besteding	€ 1 800,84
nog te ontvangen subsidie (50%)	€ 900,42

Inmiddels is een nieuwe SIM subsidie aanvraag ingediend voor de periode 2025-2030. Die is ook al gehonoreerd. Het totaal van de voorziene onderhoudskosten over die periode is verhoogd naar € 65 250. Tevens is het vergoedingspercentage opgehoogd van 50% naar 60%. Het jaarlijkse subsidievoorschot wordt daarmee $0,6 \times 65250 / 6 = € 6 525$. Daarvoor moeten we dan wel jaarlijks € 10 875 aan molenonderhoud besteden, waarvan dus $40\% = € 4 350$ voor eigen rekening is. Komen we niet aan de geplande besteding dan moet een deel van het subsidie voorschot worden terugbetaald.

Begroting 2025

Baten

Verkoop	€ 5 000
Diensten	€ 9 700
Subsidies	€ 9 550
Restant SIM 2019-2024	€ 900
SIM jaarlijks voorschot	€ 6 525
Subsidie provincie	€ 125
Subsidie gemeente	€ 2 000
Giften en Donaties	€ 3 000
Rente op spaarrekening	€ 500
Restitutie electra 2024	€ 680
Totaal	€ 28 430

Lasten

Inkoop	€ 2 500
Communicatie	€ 1 500
Huisvesting	€ 3 200
nutsbedrijven	€ 1 000
electra	€ 300
water	€ 130
internet	€ 570
verzekering en belasting	€ 1 700
diversen en schoonmaak	€ 500
Onderhoudskosten	€ 13 600
SIM	€ 10 000
Anders	€ 3 600
Investerings	€ 2 950
Afzuigkap bijkeuken	€ 250
Meubilair (stoelen)	€ 1 000
EasyUp tent	€ 200
Stormvaste partytent	€ 1 500
Afschrijvingen	€ 2 100
Positief Saldo	€ 2 580
Totaal	€ 28 430

Begroting 2025 in vergelijking met de resultatenrekening 2024 en begroting 2024

Baten	Begroting	Realisatie	Begroting
	2025	2024	2024
Verkoop	€ 5 000	€ 4 380	€ 5 900
Diensten	€ 9 700	€ 9 498	€ 8 200
Subsidies	€ 9 550	€ 6 626	€ 6 600
Sponsorbijdragen		€ 583	€ 800
Giften en Donaties	€ 3 000	€ 2 822	€ 2 200
Rente op spaarrekening	€ 500	€ 262	
Restitutie electra 2024	€ 680		
Overige baten		€ 116	€ 50
Negatief Saldo		€ 1 310	
Totaal	€ 28 430	€ 25 597	€ 23 750

Lasten	Begroting	Realisatie	Begroting
	2025	2024	2024
Inkoop	€ 2 500	€ 2 229	€ 4 100
Communicatie	€ 1 500	€ 1 392	€ 2 500
Huisvesting	€ 3 200	€ 5 214	€ 2 500
Onderhoudskosten	€ 13 600	€ 14 553	€ 12 500
Investerings	€ 2 950		
Afschrijvingen	€ 2 100	€ 2 145	
Overige Lasten		€ 64	€ 150
Positief saldo	€ 2 580		€ 2 000
Totaal	€ 28 430	€ 25 597	€ 23 750

Toelichting op de begroting 2025

De verwachting is dat de **inkomsten** in 2025 bijna €3000 hoger zullen zijn dan de inkomsten in 2024. De volgende factoren liggen ten grondslag aan deze verwachting:

- De belangrijkste bijdrage wordt geleverd door *Subsidies*, dan met name de SIM subsidie. Het jaarlijkse voorschot is verhoogd van €4500 naar €6525, een verhoging van €2025.
- Voor de *Verkopen* is een hoger bedrag voorzien dan in 2024 gerealiseerd. Het jaar 2024 was een slecht jaar voor de verkopen. Begroot was €5900, gerealiseerd €4400. In 2023 werd voor €6000 verkocht. De €5000 die nu in de begroting 2025 staat is dus niet exceptioneel. Het is wel een uitdagende doelstelling, gezien het resultaat in 2024.

- Vanwege de zonnepanelen is het netto electriciteitsverbruik fors naar beneden gegaan. We krijgen daarom €680 terug op de betaalde voorschotten aan Delta.
- In 2025 wordt ca. €500 aan rente op de spaarrekeningen begroot, dat is €240 meer dan in 2024 ontvangen. Feitelijk is dit geen verwachting meer, want het geld is al binnen: RABO betaalt de rente over het voorafgaande jaar in januari.
- Er wordt zo'n €200 meer aan donaties verwacht. Het is de bedoeling om het donateurenbestand uit te breiden. Dat zou uiteraard moeten realiseren in meer donaties.
- In de begroting 2025 is geen bedrag opgenomen voor de post *Sponsorbijdragen*, zoals de RABO-clubactie in 2024 en voorgaande jaren. Het is een onzekere bron, daarom niet opgenomen, maar hier ligt dus nog een mogelijke meevaller.

Het totaal aan **uitgaven** wordt verwacht op ongeveer hetzelfde niveau te liggen als de uitgaven in 2024. Er zijn wel wat verschuivingen.

- De post *Huisvesting* is aanzienlijk lager begroot omdat de subcategorie *Terreininrichting* is opgenomen in de post *Onderhoud*. De post *Ander Onderhoud* (niet SIM-gerelateerd) is navenant verhoogd.
- *Huisvesting* is ook lager omdat de kosten van electriciteitsverbruik lager zijn ingeschat, wegens de levering van elektriciteit door zonnepanelen. Dit is een voordeel dat tijdelijk is, want afhankelijk van de zogenaamde salderingsregeling. Die regeling loopt per 2027 af. Vanaf 2027 zal het voordeel van de zonnepanelen waarschijnlijk een stuk lager zijn.
- Het begrootte totaal van *Onderhoudskosten* is ongeveer gelijk aan de uitgaven in 2024 omdat minder SIM-gerelateerd onderhoud wordt verwacht.
- Er zijn extra uitgaven voorzien ten behoeve van meerdere (kleine) investeringen.

De balans tussen verwachte uitgaven en inkomsten resulteert in een **positief** saldo, of begrotingsoverschot, van ruim €2500.

Opgesteld door de penningmeester van de Stichting Molen De Vijf Gebroeders.

Dagtekening: 25 februari 2025, te Heinkenszand

Voor akkoord:

J.A. de Hollander – penningmeester

J.C. Filius – voorzitter

B.A. Quist – secretaris

C.T. Miermans – lid van het bestuur

Chr. J. van Overbeeke – lid van het bestuur

J. G. Rosink – lid van het bestuur